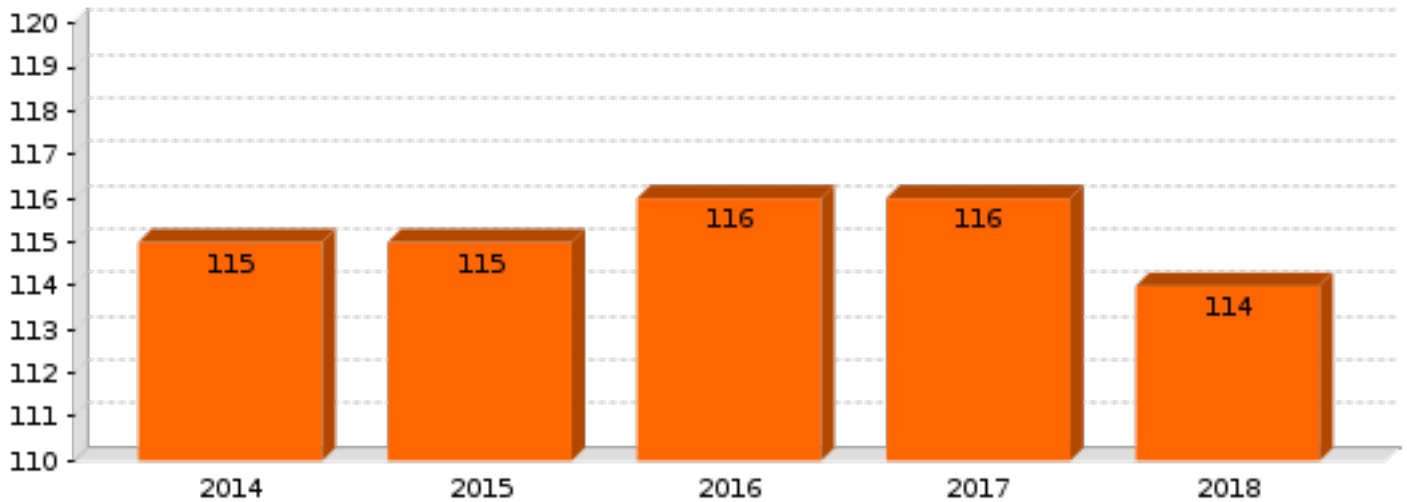


Análisis información estadística de cooperativas de ahorro y crédito

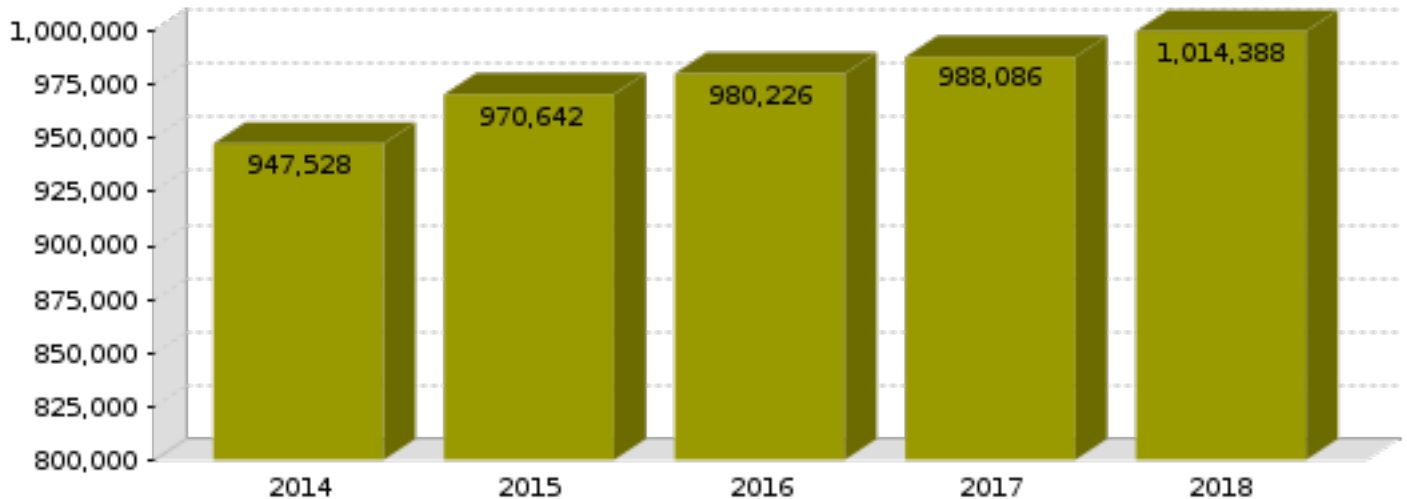
31 diciembre 2018

Al 31 de diciembre de 2018 en Puerto Rico operan 114 cooperativas de ahorro y crédito aseguradas y reguladas por la Corporación (COSSEC). Al compararlo con las 115 cooperativas que operaban en 2014, se observa una reducción de una cooperativa (gráfica 1). También se refleja un aumento en el número de socios por 66,860; lo que representa un incremento en comparación al 2014 de 7.06% (gráfica 2).

Gráfica 1
Total de Cooperativas



Gráfica 2
Número de Socios



A continuación datos financieros de las cooperativas de ahorro y crédito del período comprendido entre 2014 y 2018.

En (\$ millones)	2014	2015	2016	2017	2018
Total de Préstamos	4,574	4,668	4,712	4,717	4,916
Reserva de Préstamos Incobrables	137	135	125	124	124
Inversiones en Valores Negociables	1,622	1,493	1,389	1,244	1,408
Total de Activos	8,558	8,505	8,567	8,714	8,716
Total de Acciones y Depósitos	8,127	8,131	7,967	8,123	8,146
Reserva de Capital Indivisible	334	343	341	343	350
Reserva Capital Indivisible a Total de Activos	3.90%	4.03%	3.98%	3.94%	4.02%

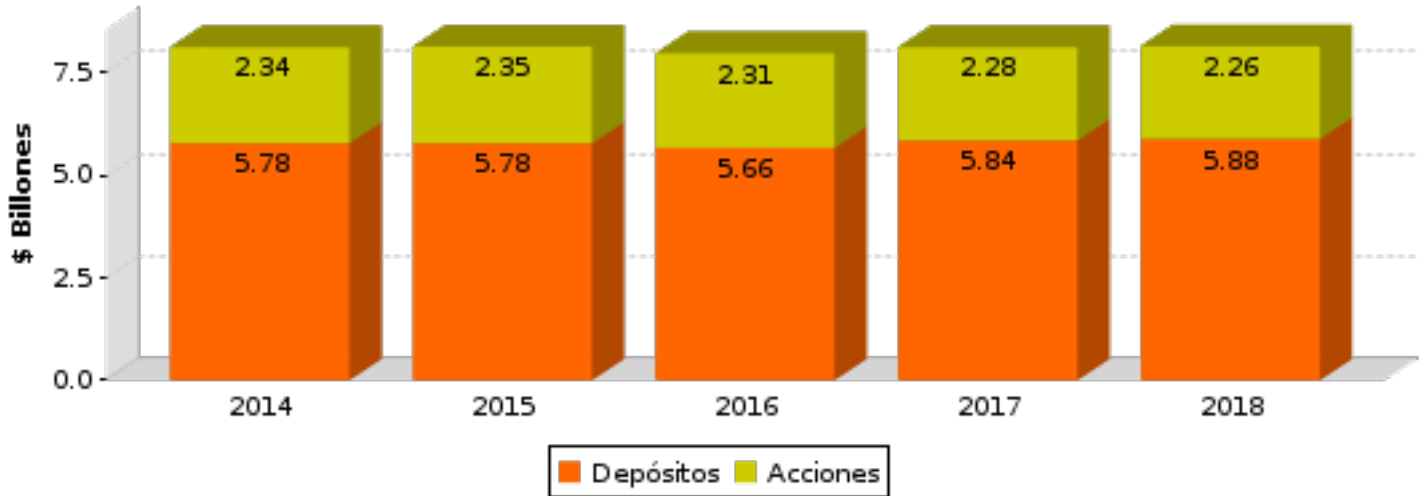
El movimiento ha logrado aumentar sus activos y reserva de capital indivisible en un 1.85% y en un 4.79%, respectivamente, con relación al 2014. Para el año 2018 el total de activos reflejó un aumento de .02% con relación al año anterior.

El total de acciones y depósitos asciende a \$8,146 millones (gráfica 3). Esto representa un .28% de aumento respecto al año 2017.

La proporción de reserve de capital indivisible a total de activos aumentó de un 3.90% a un 4.02%, respecto al año 2014 (gráfica 4). Para el año 2018 dicha proporción reflejó un leve aumento de .08% con relación al 2017.

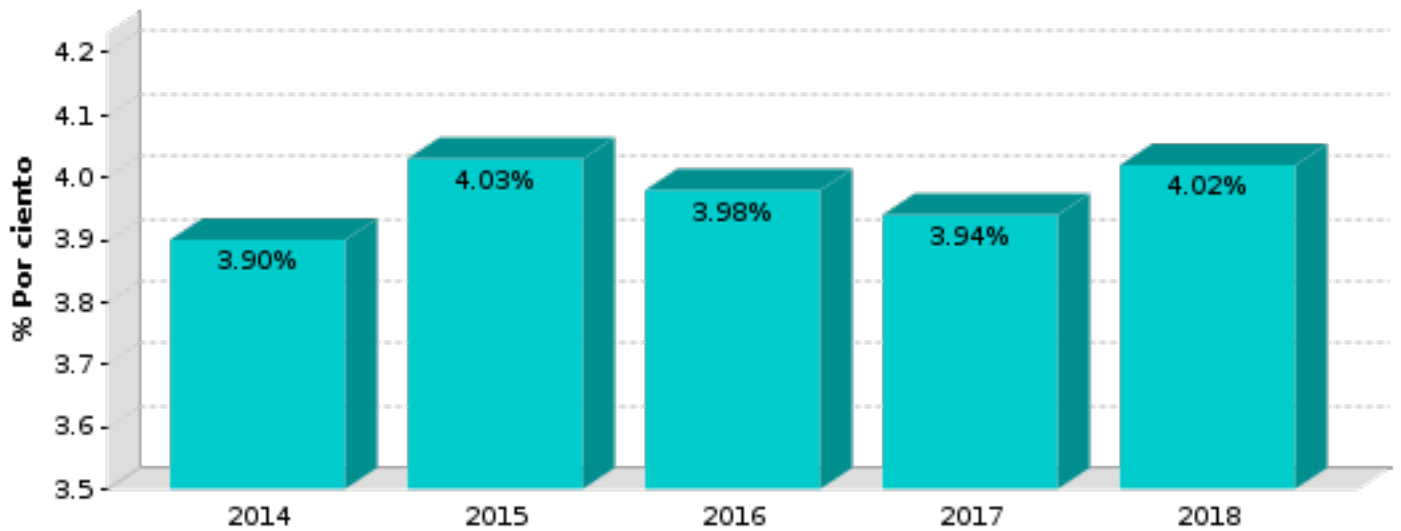
Gráfica 3

Total de Acciones y Depósitos



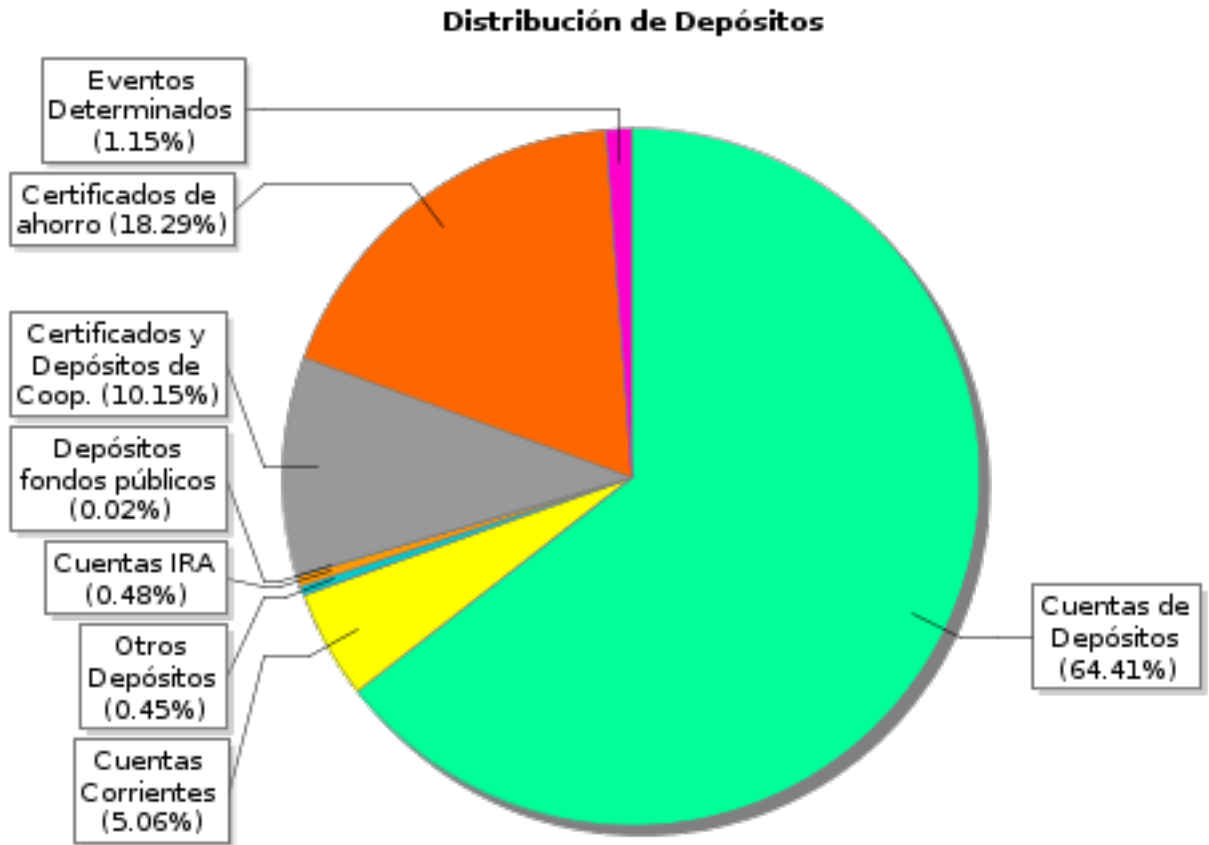
Gráfica 4

Razón Reserva de Capital Indivisible a Total de Activos



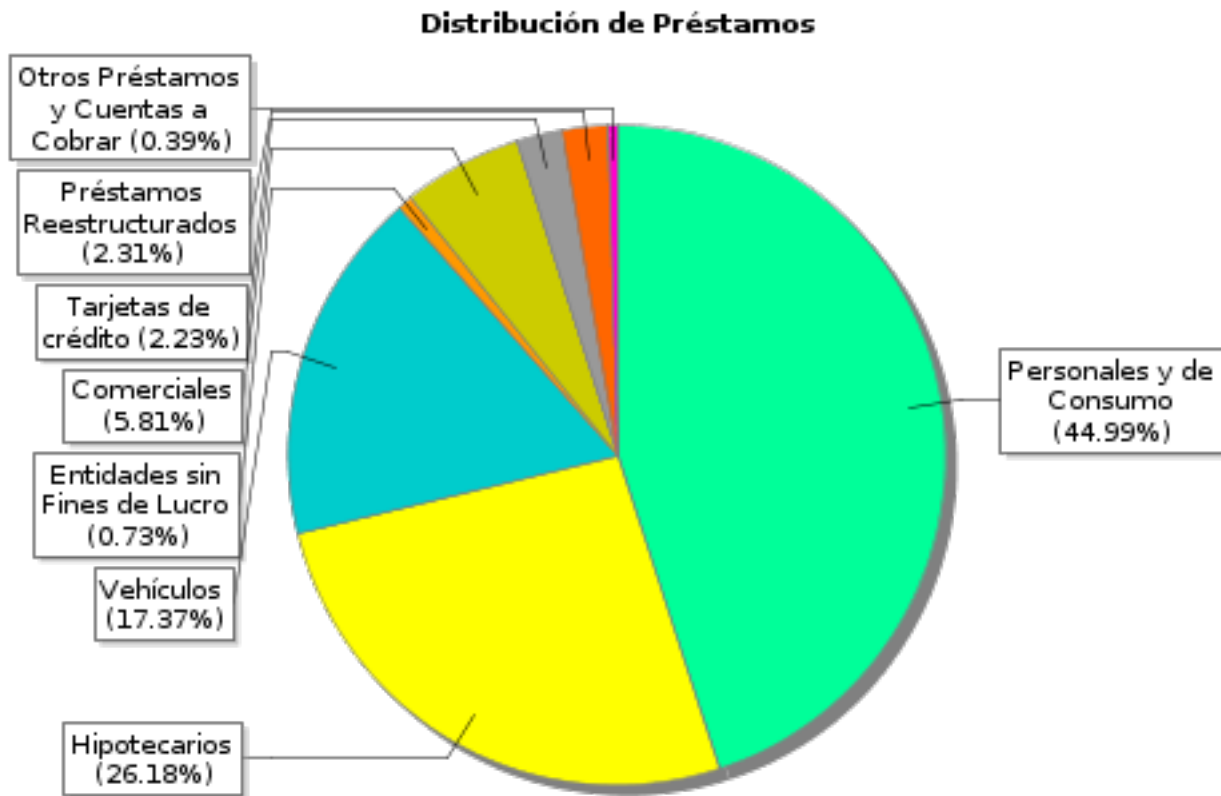
Los dos renglones con mayor proporción en la distribución de los depósitos en las cooperativas continúan siendo las cuentas de depósitos (64.41%), seguido por los certificados de ahorro con 18.29%.

Gráfica 5



Al 31 de diciembre de 2018 el total de préstamos en cartera, de las cooperativas de ahorro y crédito ascendió a \$4,916 millones, un aumento de \$199 millones (4.22%) comparado con el año anterior. La distribución de la cartera de préstamos se refleja en la gráfica 6, donde los préstamos personales constituyen un 44.99%, los préstamos hipotecarios el 26.18% y los préstamos de auto el 17.37%. La reserva de préstamos incobrables asciende a \$124 millones.

Gráfica 6



Los datos estadísticos para producir este informe de las cooperativas de ahorro y crédito al 31 de diciembre de 2018, se obtuvieron de los Informes Financieros y Estadísticos tipo Trimestral que radican las cooperativas a COSSEC. El informe Financiero y Estadístico Trimestral es requerido en virtud del Artículo 13 de la Ley núm. 114 de 17 de agosto de 2001 y Capítulo VII, Sección 3 (c) (1) del Reglamento núm. 6758. Esta información está disponible en o antes del 15 de marzo de 2019. El próximo Informe correspondiente al trimestre de marzo de 2019, se publicará en o antes del 15 de junio de 2019. Puede obtener el mismo accediendo a la página de internet www.cossec.com.

Este informe es preparado de forma automática del sistema AITSA, para preguntas sobre este informe puede contactar a:

Sra. Maribel Vicente	Dirección postal:	Dirección física:
Analista de Datos Financieros y Estadísticos	PO Box 195449	Edificio Original de COSVI
Área de Apoyo Técnico y Supervisión	San Juan, PR 00919-5449	400 Avenida Américo Miranda
t.787-622-0957 ext. 1408 f.787-622-0974		Urb. Villa Neváres
email: mvicente@cossec.pr.gov		San Juan, PR