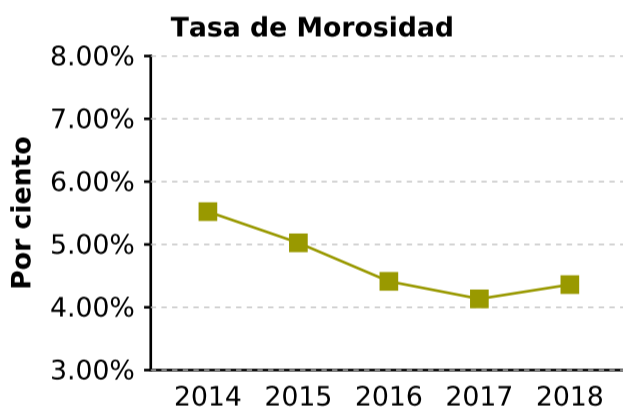
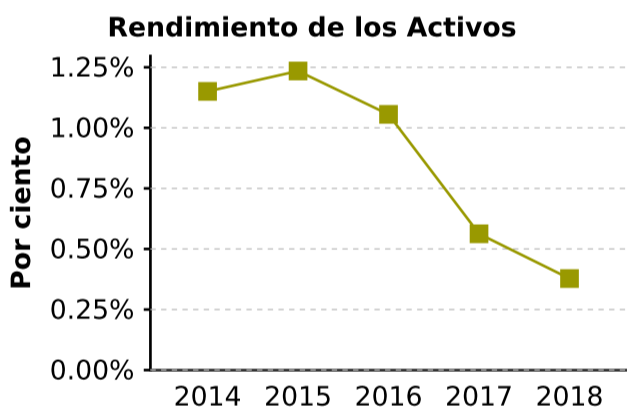
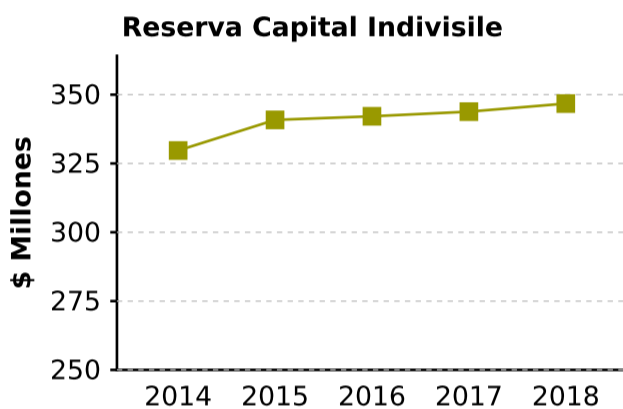
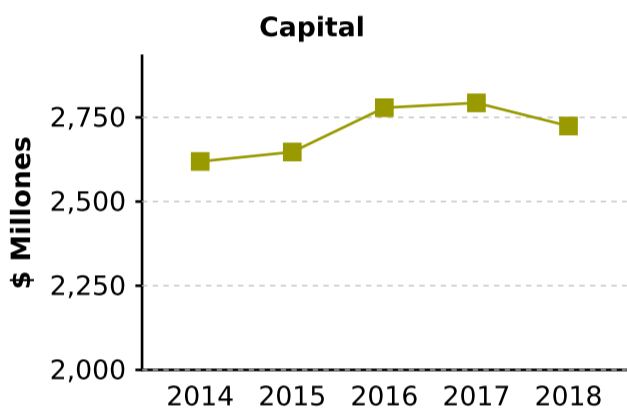
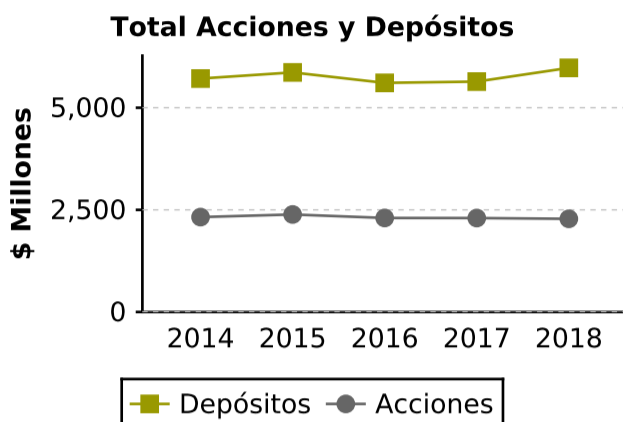
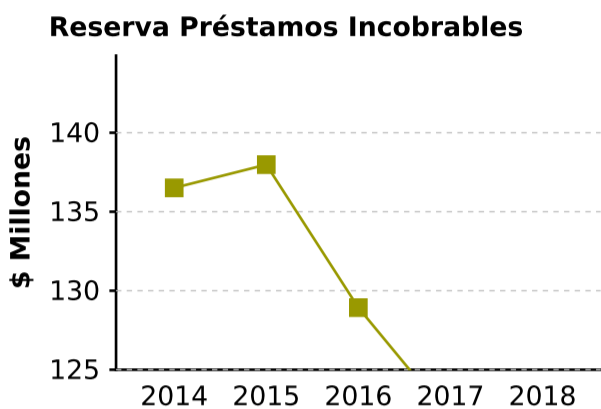
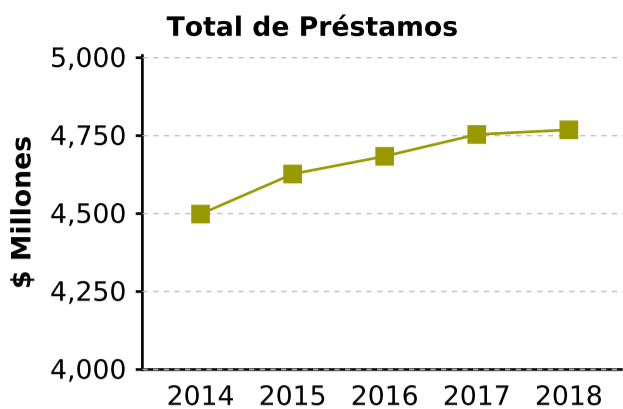
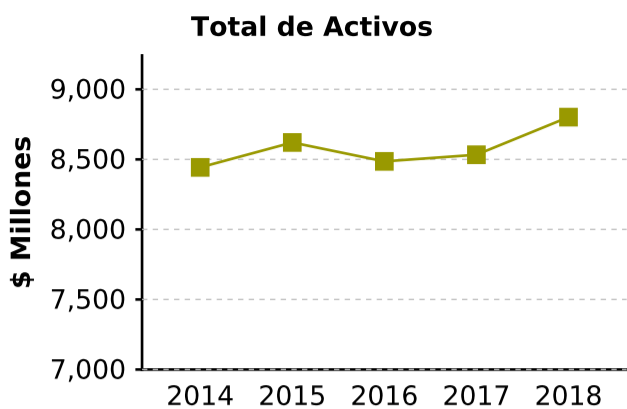


TENDENCIAS FINANCIERAS
INDUSTRIA DE LAS COOPERATIVAS DE AHORRO Y CRÉDITO
30 junio 2018



en (\$millones)	2014	2015	2016	2017	2018
Total de Activos	8,443	8,621	8,486	8,533	8,802
Total de Préstamos	4,499	4,627	4,684	4,754	4,769
Reserva Préstamos Incobrables	137	138	129	122	124
Depósitos	5,714	5,865	5,608	5,640	5,976
Acciones	2,323	2,387	2,301	2,300	2,281
Capital	2,619	2,647	2,779	2,793	2,724
Reserva de Capital Indivisible	330	341	342	344	347
Rendimiento de los Activos	1.15%	1.23%	1.06%	0.56%	0.38%
Tasa de Morosidad	5.52%	5.03%	4.41%	4.13%	4.36%

Los datos estadístico para producir este informe de las cooperativas de ahorro y crédito al 30 de junio de 2018, se obtuvieron de los Informes Financieros y Estadísticos tipo Trimestral que radican las cooperativas a COSSEC. El informe Financiero y Estadístico Trimestral es requerido en virtud del Artículo 13 de la Ley núm. 114 de 17 de agosto de 2001 y Capítulo VII, Sección 3 (c) (1) del Reglamento núm. 6758. Esta información está disponible en o antes del 15 de septiembre de 2018. El próximo Informe correspondiente al trimestre de septiembre de 2018, se publicará en o antes del 15 de diciembre de 2018. Puede obtener el mismo accediendo a la página de internet www.cossec.com.

Este informe es preparado de forma automática del sistema AITSA, para preguntas sobre este informe puede contactar a:
 Sra Maribel Vicente
 Analista de Datos Financieros y Estadísticos
 Área de Apoyo Técnico y Supervisión
 t.787-622-0957 ext. 1408 f.787-622-0974
 email: mvicente@cossec.pr.gov .

Dirección postal:
 PO Box 195449
 San Juan, PR 00919-5449

Dirección física:
 Edificio Original de COSVI
 400 Avenida Américo Miranda
 Urb. Villa Neváres
 San Juan, PR 00927