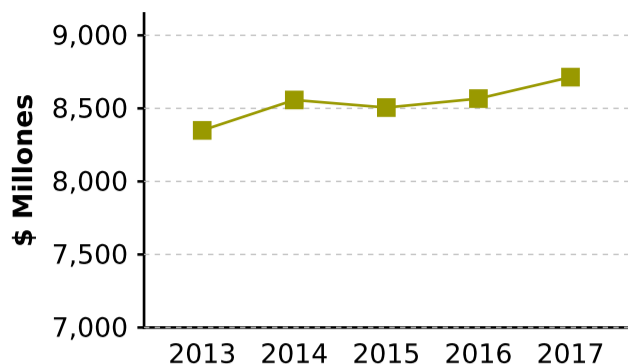
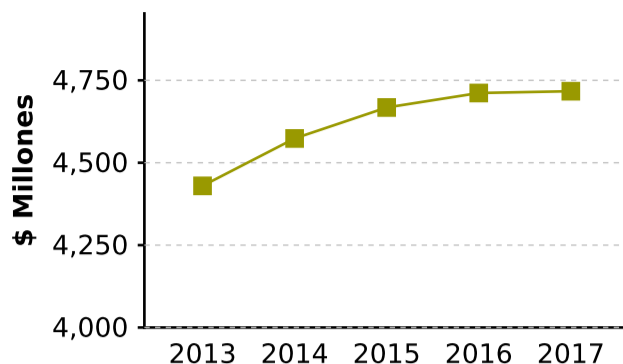
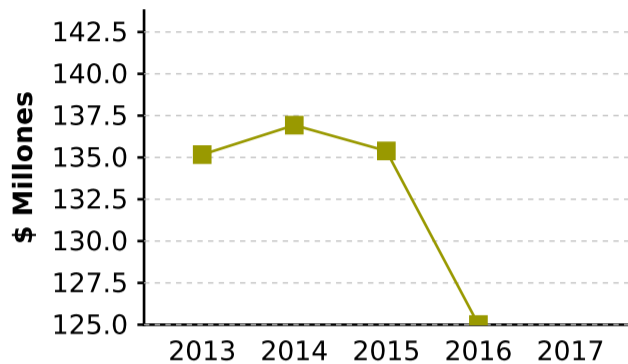
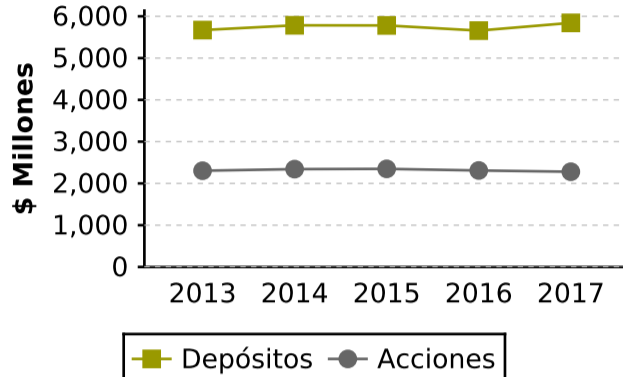
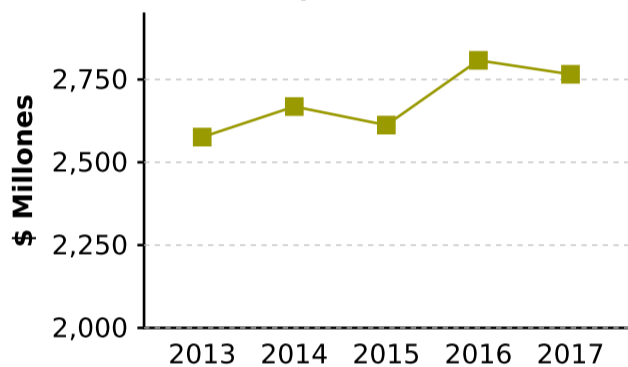
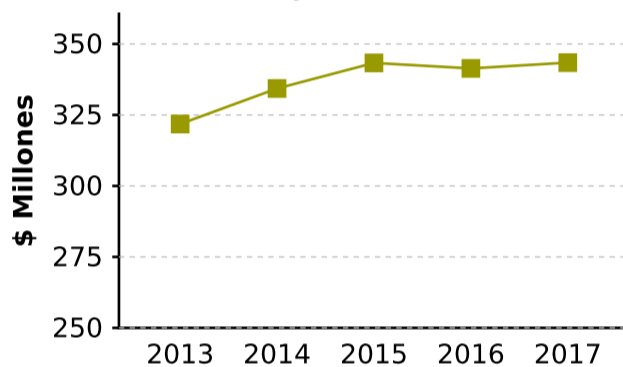
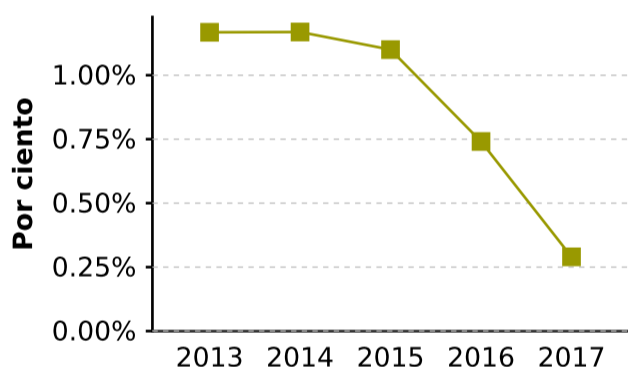
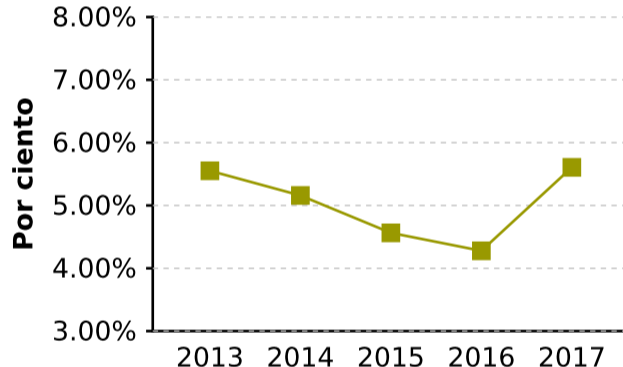


TENDENCIAS FINANCIERAS
INDUSTRIA DE LAS COOPERATIVAS DE AHORRO Y CRÉDITO
31 diciembre 2017

Total de Activos

Total de Préstamos

Reserva Préstamos Incobrables

Total Acciones y Depósitos

Capital

Reserva Capital Indivisible

Rendimiento de los Activos

Tasa de Morosidad


en (\$millones)	2013	2014	2015	2016	2017
Total de Activos	8,349	8,558	8,505	8,567	8,714
Total de Préstamos	4,430	4,574	4,668	4,712	4,717
Reserva Préstamos Incobrables	135	137	135	125	124
Depósitos	5,671	5,785	5,782	5,658	5,843
Acciones	2,304	2,342	2,349	2,309	2,280
Capital	2,576	2,668	2,612	2,808	2,766
Reserva de Capital Indivisible	322	334	343	341	343
Rendimiento de los Activos	1.17%	1.17%	1.10%	0.74%	0.29%
Tasa de Morosidad	5.55%	5.16%	4.56%	4.28%	5.61%

Los datos estadístico para producir este informe de las cooperativas de ahorro y crédito al 31 de diciembre de 2017, se obtuvieron de los Informes Financieros y Estadísticos tipo Trimestral que radican las cooperativas a COSSEC. El informe Financiero y Estadístico Trimestral es requerido en virtud del Artículo 13 de la Ley núm. 114 de 17 de agosto de 2001 y Capítulo VII, Sección 3 (c) (1) del Reglamento núm. 6758. Esta información está disponible en o antes del 15 de marzo de 2018. El próximo Informe correspondiente al trimestre de marzo de 2018, se publicará en o antes del 15 de junio de 2018. Puede obtener el mismo accediendo a la página de internet www.cossec.com.

Este informe es preparado de forma automática del sistema AITSA, para preguntas sobre este informe puede contactar a:
 Sra Maribel Vicente
 Analista de Datos Financieros y Estadísticos
 Área de Apoyo Técnico y Supervisión
 t.787-622-0957 ext. 1408 f.787-622-0974
 email: mvicente@cossec.pr.gov .

Dirección postal:
 PO Box 195449
 San Juan, PR 00919-5449

Dirección física:
 Edificio Original de COSVI
 400 Avenida Américo Miranda
 Urb. Villa Neváres
 San Juan, PR 00927